

# 小学科学一年级下册作业本参考答案

## 我们周围的物体单元

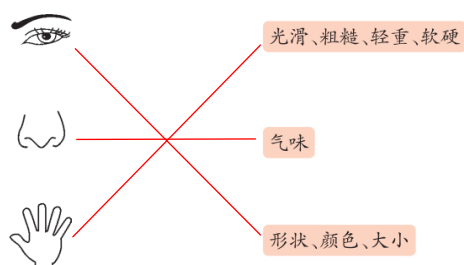
### 1. 发现物体的特征

活动记录：略

课堂练习：

- 1.
- 

2.



3. 略

### 2. 谁轻谁重

活动记录：略

课堂练习：

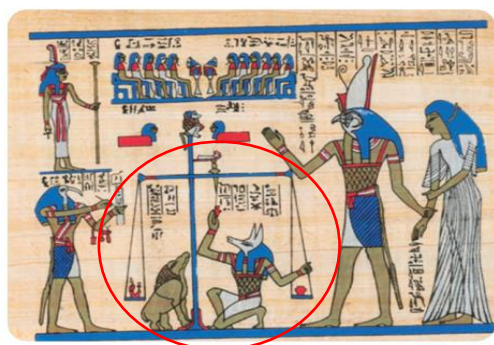
1.



2. (1) 称一称 (√)

(2) 图中水果按从轻到重排序的结果是 1、2、3。

3.

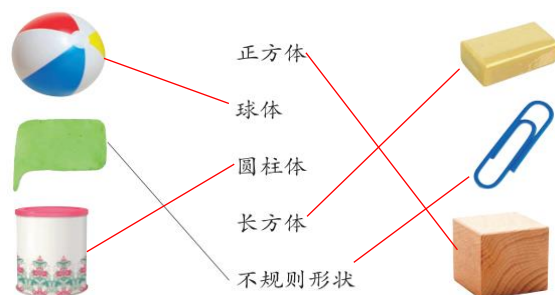


### 3. 认识物体的形状

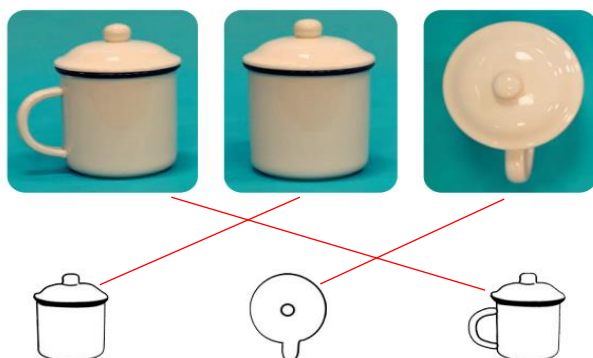
活动记录：略

课堂练习：

1.



2.



3. (1) 石块→石子→沙

\* (2) 还可以倒入水

### 4. 给物体分类

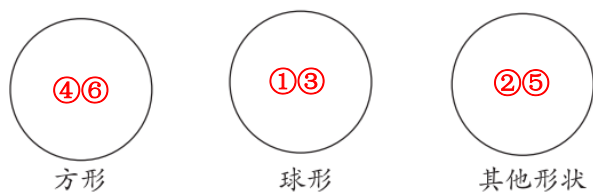
活动记录：略

课堂练习：

1. (1)



(2)



(3) ③黄色、其他颜色

2. 略

## 5. 观察一瓶水

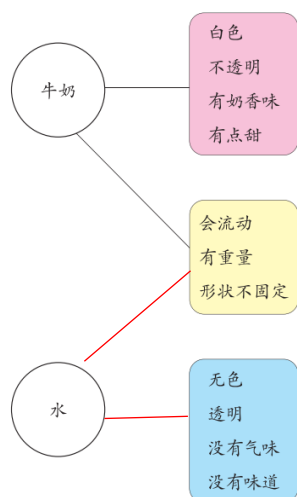
活动记录：

特征	木块 	水 	洗发液 
是否有颜色	<input checked="" type="checkbox"/> 有 <input type="checkbox"/> 无	<input type="checkbox"/> 有 <input checked="" type="checkbox"/> 无	<input checked="" type="checkbox"/> 有 <input type="checkbox"/> 无
是否有气味	<input checked="" type="checkbox"/> 有 <input type="checkbox"/> 无	<input type="checkbox"/> 有 <input checked="" type="checkbox"/> 无	<input checked="" type="checkbox"/> 有 <input type="checkbox"/> 无
与科学教科书相比	<input type="checkbox"/> 较重 <input checked="" type="checkbox"/> 较轻	<input checked="" type="checkbox"/> 较重 <input type="checkbox"/> 较轻	<input checked="" type="checkbox"/> 较重 <input type="checkbox"/> 较轻
是否透明	<input type="checkbox"/> 是 <input checked="" type="checkbox"/> 否	<input checked="" type="checkbox"/> 是 <input type="checkbox"/> 否	<input type="checkbox"/> 是 <input checked="" type="checkbox"/> 否
是否会流动	<input type="checkbox"/> 是 <input checked="" type="checkbox"/> 否	<input checked="" type="checkbox"/> 是 <input type="checkbox"/> 否	<input checked="" type="checkbox"/> 是 <input type="checkbox"/> 否
形状是否会变化	<input type="checkbox"/> 会 <input checked="" type="checkbox"/> 不会	<input checked="" type="checkbox"/> 会 <input type="checkbox"/> 不会	<input checked="" type="checkbox"/> 会 <input type="checkbox"/> 不会

(此项答案与具体材料准备有关)

课堂练习：

1.



2.



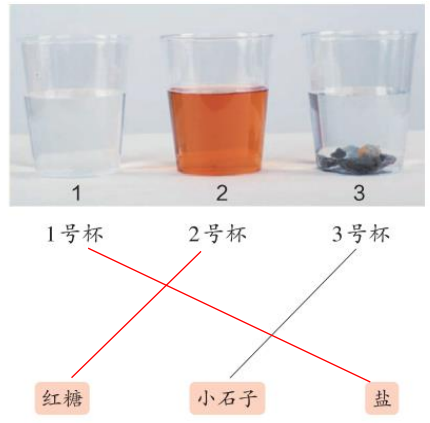
3. 因为浇花的水中含有肥料，这些肥料能够帮助植物生长，但对人体是有害的。

### 6. 它们去哪里了

活动记录：我的发现：盐、红糖 容易溶解在水中，小石子 不容易溶解在水中。

课堂练习：

1.



2.



3. 略

### 7. 认识一袋空气

活动记录：

特征	木块	水	空气
颜色	有颜色	无色	无色
气味	有气味	无味	无气味
粗糙程度	粗糙	—	—
与科学教科书相比	较重	较重	较轻
形状	方形	无固定形状	无固定形状
是否透明	不透明	透明	透明
是否会流动	不会	会	会

### 课堂练习：

- 能看见  
( )

看不见  
( ☒ )

没有气味  
( ☒ )

有气味  
( )

有颜色  
( )

没有颜色  
( ☒ )
- ①
- 空气

### 单元练习


- ③
  - ③
  - ①
- 水是透明的，能流动。
  - 木块是粗糙的，塑料块是光滑的。
  - 空气是无颜色，无气味的。
  - 盐能够溶解在水中。
- 略
- 白糖和味精能够溶解在水中。

## 动物单元

### 1. 我们知道的动物

活动记录：略

#### 课堂练习：

- 
- 能自己运动

需要水

会长大

吃食物

能开花

需要空气

\*3. 略

## 2. 校园里的动物

活动记录：略

课堂练习：

1.




( ② )



( ① )

2.

说牛不是牛，背着房子到处游。	
排队地上跑，身体细又小； 做事最勤劳，纪律第一好。	
头上两根须，身穿彩花袍； 飞舞花丛中，快乐又逍遥。	
细细长长一条龙，天天躲在泥土中； 它是庄稼好朋友，钻来钻去把土松。	

3.



抓蝴蝶 ( X )



做记录 ( √ )



观察 ( √ )



掏鸟窝 ( X )



观鸟 ( √ )




摸树洞 ( X )

### 3. 观察一种动物

活动记录：略

课堂练习：

1.



2. (1) ②

(2) ①

(3) ②

3. 是的，蜗牛是雌雄同体。

### 4. 给动物建个“家”

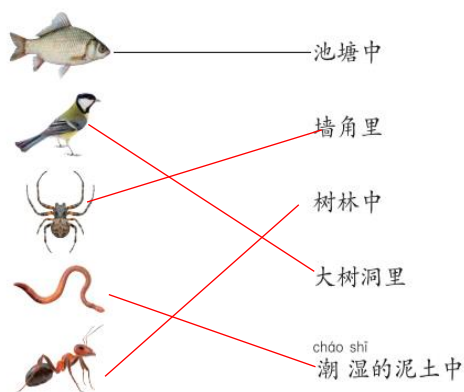
活动记录：略

课堂练习：

1.



2.



3. 根据真实情况勾选，最佳情况是全部观察到了。

### 5. 观察鱼


活动记录：略

课堂练习：

1.



2.



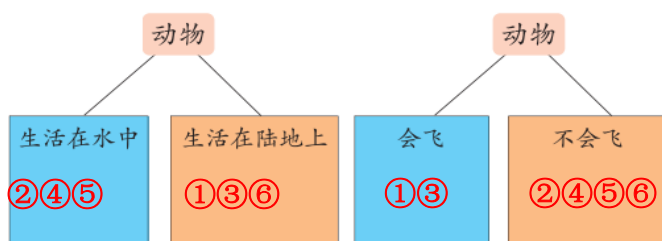
3. 略

## 6. 给动物分类

活动记录：略

课堂练习：

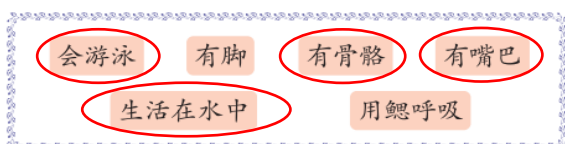
1.



2. (1)



(2)



3. 动物和植物的共同点：②③④⑤⑥

## 单元练习

1. (1) ①

(2) ②

(3) ②


(4) ①

(5) ②

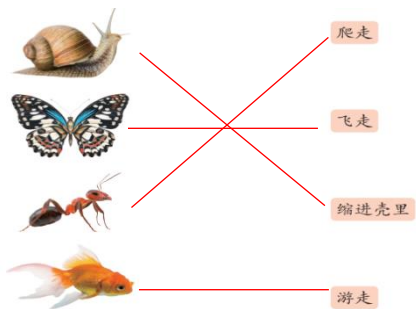


(6) ②

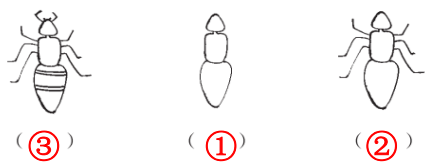
2.



3.



4.



5. 略